

Quick Hedge

INSTANT PRIVACY



*“La meilleure qualité
des haies
de Hollande”*

Peter Bongers

*Faits &
Chiffres*

*À l’abri
en un jour*

HAIES PRÊTES-À-PLANTER



JE VEUX UNE HAIE BELLE VIVE – MAIS JE VEUX QU'ELLE M'ABRITE TOUT DE SUITE

De plus en plus de paysagistes, jardiniers et passionnés de jardinage choisissent les haies vives pour leurs propriétés uniques. Ils optent pour la verdure, plutôt que la pierre, le grillage ou le bois. Ils savent apprécier l'association de haute qualité et le principe de « l'intimité dans votre jardin en seulement un jour ». En effet, que de plus regrettable et inutile pour les heureux propriétaires de jardin, terrasse, piscine, étang de baignade, patio ou parking, qu'ils soient neufs ou réaménagés, de devoir rester « à la vue de tous » pendant des années, pour la simple raison qu'il faut compter plusieurs années avant qu'une haie n'arrive à maturité complète ?

Ceux qui optent pour un résultat verdoyant et luxuriant pour la réalisation d'une clôture de jardin ou d'un brise vue décoratif, peuvent choisir parmi pas moins de 29 modèles de haies QuickHedge prêtes-à-planter. Ces haies sont élevées dans la province du Brabant du Nord, aux Pays-Bas, dans la meilleure terre imaginable, où elles sont chouchoutées par des professionnels dévoués. Au bout de 6 ans en moyenne, les haies arrivent à maturité. En pleine force de l'âge et devenues indestructibles, elles sont alors taillées selon la forme désirée. C'est seulement à ce moment-là qu'elles sont prêtes à être livrées au client. Pour créer un espace d'intimité en une journée seulement. Les seuls travaux à effectuer par le jardinier consistent à creuser un sillon dans lequel il plantera les haies QuickHedge, livrées en modules d'un mètre de large.

HAIES PRÊTES-À-PLANTER

Votre jardin,
votre plaisir !



UNE HAIE À MATURITÉ LE JOUR MÊME




🕒 08.00



Creuser la tranchée

🕒 12.00



Planter la haie

🕒 16.00



Arroser

🕒 20.00



Profiter !

Pendant le déchargement de votre haie, votre jardinier creuse la tranchée dans laquelle elle sera plantée. À raison de 20 mètre par heure, planter votre haie ne prendra pas longtemps. Et le résultat vous émerveillera. Le soir n'est pas encore tombé, et déjà, votre jardin est abrité de tous les regards. Entre vous, sortez prendre le frais et profiter à fond de votre jardin.

LA HAIE QUICKHEDGE
S'ADAPTE À TOUS LES JARDINS,
PRIVÉS, PUBLICS ET D'ENTREPRISE



Villa Privée



RHS Labyrinthe



La Masion Léontien



Parc résidentiel de loisirs Landal



Centre hippique Olympique



Voici comment
obtenir de belles et
fortes haies
resplendissantes
de santé !

LE SECRET QUICKHEDGE

Dans la pépinière à Boekel, aux Pays-Bas, les haies QuickHedge sont élevées dans un sol sableux riche en humus, présentant une teneur en matière organique de 5 % et une biologie du sol parfaitement équilibrée. Nos pépiniéristes s'occupent avec amour de « leurs » haies. Dès qu'ils atteignent l'âge d'un an, les jeunes plants sont repiqués en respectant minutieusement la distance préconisée entre eux. Pendant la culture, durant six ans environ, les haies sont fréquemment taillées ce qui donne naissance à des éléments sains, bien ramifiés, compacts et denses.

Une des mesures de culture les plus importantes se déroule en dessous du niveau du sol, sous terre. Les plantes et les arbustes ont tendance à étendre largement leurs racines. Régulièrement, nos haies subissent une incision précise à l'aide d'un couteau très tranchant en forme de U que l'on passe en dessous des racines. Pour obtenir la meilleure précision, nous appliquons à cet effet la technologie GPS moderne. La motte ainsi obtenue contient de très nombreuses racines permettant une absorption maximale de l'humidité et de la nourriture présents dans le sol. Voilà comment obtenir des haies ultra solides, florissantes et resplendissantes de santé !

Nous levons un coin du voile sur le Grand Secret QuickHedge...

- Des plants de première qualité
- Un sol de qualité supérieure
- Incisions annuelles
- Tailles de formation fréquentes
- Irrigation suffisante



QUICKHEDGE FAITS & CHIFFRES

1 propriétaire, nommé Peter Bongers,
personnage charismatique et énergique,
parfois surnommé Mister QuickHedge

5 membres d'équipe, des collaborateurs dévoués et
passionnés de verdure, tous associés à QuickHedge depuis de longue date

20 pays dans lesquels intervient
QuickHedge depuis les premières
livraisons en 2009

25 hectares de pépinière, plantée dans la meilleure
terre imaginable dans l'est des Pays-Bas

29 variétés, aussi bien à feuillage persistant que caduc,
fructifère et de forme cubique, ou bien solitaire

30 ans d'expérience dans la culture d'arbres, d'arbustes et de haies

500 clients satisfaits en Europe

100 000 tonnes de CO₂ absorbées chaque année par les haies de la pépinière ;
en juillet 2013 la quantité de particules fines captées par les haies a été révélée

135 000 mètres de haies
en cours de culture

540.000 plantes dotées d'un système
racinaire puissant.





Haies ultra solides, florissantes et
resplendissantes de santé

Tout au long de l'année
disponible dans une
boîte biodegradable

En plaçant haies
prêtes-à-planter:

- vous créez un cadre de vie meilleur et plus sain pour vous et vos proches
- vous augmentez la valeur de votre maison
- vous gagnez du temps, les haies sont déjà mures

En un rien de temps, vous prendrez le frais dans un jardin à l'abri de tous les regards, protégé par une vigoureuse haie vive, d'une qualité qui vous ravira.

N'est-ce pas la
solution idéale ?



PLANTATION & CONSEILS

Une plantation adéquate des éléments de haie QuickHedge permet de garantir un bon démarrage et une durée de vie infinie. Voici quelques conseils concernant la plantation et l'entretien.

Nous conseillons à nos partenaires, paysagistes et/ou jardiniers impliqués dans l'achat d'une haie QuickHedge de parler de ces conseils ou de les communiquer à la personne qui sera en charge de l'entretien. Ceci permettra de mieux profiter de la précieuse haie QuickHedge et d'en profiter plus longtemps.

- Le sol doit être assez meuble et bien drainé, procédez à l'amélioration du sol si nécessaire.
- Le sol doit être libre de toute maladie et doit présenter un degré d'acidité correct (pH).
- Pour une plantation en terrain argileux (terre lourde), il est fortement recommandable de préparer soigneusement le sillon et d'y placer,

en cas de doute, un tuyau de drainage. (si nécessaire, dans une couche de sable de Meuse).

- En cas de doute, adressez-vous à QuickHedge pour définir la meilleure préparation du sol.
- Ameublissez bien la terre à l'emplacement du sillon. Afin d'assurer un bon démarrage du système racinaire, creusez un sillon sur une largeur de 35 cm et dans une profondeur de 35 cm au minimum.
- En cas d'utilisation du grillage de plantation QuickHedge, le sillon doit mesurer au minimum 60 cm de large.
- Installez les éléments de haie avec leurs conteneurs en carton biodégradable dans le sillon en veillant à ce que le conteneur ne dépasse pas la surface du sol.
- Installez le tuyau d'arrosage goutte à goutte fourni par-dessus la motte / le conteneur en carton, juste en dessous de la surface du sol.
- Remplissez le sillon avec du terreau bien meuble et veillez à bien tasser les éléments et la terre.



UTILISATION DU GRILLAGE DE PLANTATION





IRRIGATION & ENTRETIEN

IRRIGATION GOUTTE-À-GOUTTE

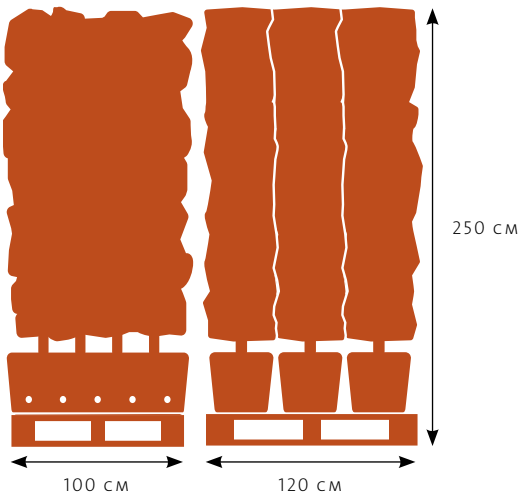
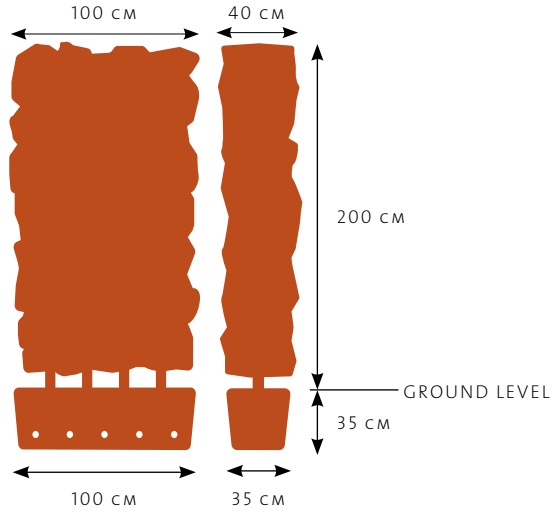
- Une haie QuickHedge a de meilleures chances de réussite si vous utilisez le tuyau d'arrosage goutte-à-goutte fourni.
- Utilisez un programmeur d'arrosage (Gardena ou qualité équivalente) ou branchez le tuyau de goutte à goutte sur un système d'arrosage automatique.
- Conseillez à l'utilisateur final, c'est-à-dire à la personne en charge de l'entretien, d'activer le système de goutte à goutte pendant 1 heure par jour en cas de période de grande sécheresse.
- A l'aide d'une bêche, vérifiez régulièrement l'humidité du sol.
- Si vous avez des doutes en ce qui concerne les conditions d'humidité du sol, adressez-vous à QuickHedge.

FERTILISATION

- Surveillez le niveau de fertilisation du sol chez l'utilisateur final, utilisez de préférence des engrais d'origine organique.
- Évitez le fumier comme apport d'engrais, celui-ci est généralement trop puissant et risque de brûler les racines.
- Si malgré tout un problème se déclare, veuillez contacter votre revendeur QuickHedge.

DIMENSIONS

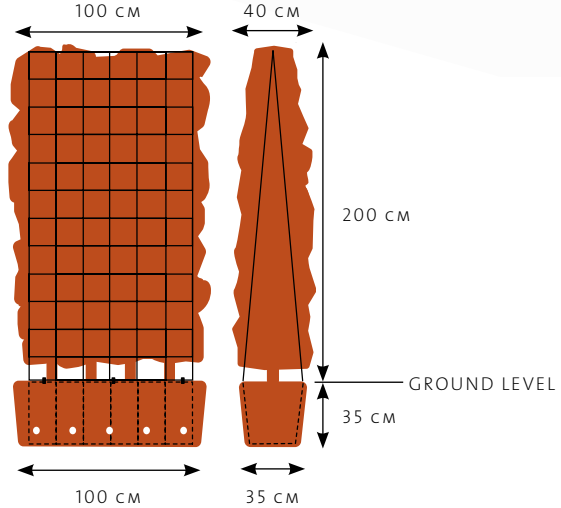
INSTANT HEDGES [WHITOUT FRAME]



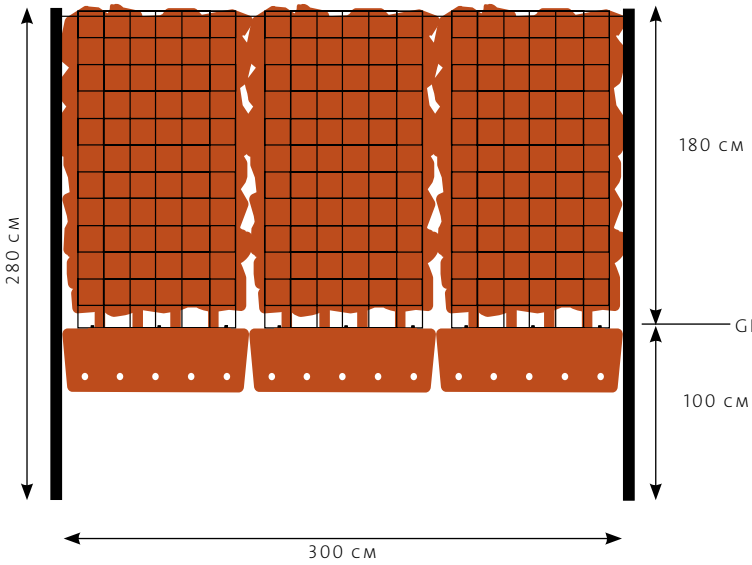
LOADING ON
EUR2 PALLET
[120 × 100 cm]



INSTALLATION INSTANT HEDGES CLIMBING PLANTS [WITH FRAME]



Ø 6 CM



INSTALLATION INSTANT HEDGES CLIMBING PLANTS [WITH FRAME]

SET OF POLES INC. BLACK ATLAS WIRE FOR MOUNTING. WE RECOMMEND 1 POLE PER 3 ELEMENTS

ASSORTIMENT FORMES CUBIQUES

| FORMES CUBIQUES | LONGUER CM | LARGEUR CM | HAUTEUR CM | PERSIS- TANTES | CADU- QUES |
|--------------------------------|---------------|---------------|------------|-------------------|---------------|
| ACER CAMPESTRE | 80 | 80 | 250 | | x |
| CARPINUS BETULUS | 80 | 80 | 250 | | x |
| CORNUS MAS | 80 | 80 | 250 | | x |
| FAGUS SYLVATICA | 80 | 80 | 250 | | x |
| FAGUS SYLVATICA ATROPUNICEA | 80 | 80 | 250 | | x |
| METASEQUOIA GLYPTOSTROBIDES | 80 | 80 | 250 | | x |
| PARROTIA PERSICA VANESSA | 80 | 80 | 250 | | x |
| PRUNUS LUSITANICA ANGUSTIFOLIA | 80 | 80 | 250 | x | |
| TAXUS BACCATA | 80 | 80 | 250 | x | |

Les produits sont proposés à la vente jusqu'à épuisement du stock. Pour des questions, s'il vous plaît contactez les points de vente appropriés dans votre région.



ASSORTIMENT HAIES

| HAIES | LONGUER CM | LARGEUR CM | HAUTEUR CM | PERSIS- TANTES | CADU- QUES |
|---------------------------------------|---------------|---------------|--------------------|-------------------|---------------|
| ACER CAMPESTRE | 100 | 40 | 200 | | x |
| CARPINUS BETULUS | 100 | 40 | 80-120-150-200 | | x |
| CORNUS MAS | 100 | 40 | 200 | | x |
| ELAEAGNUS EBBINGEI | 100 | 40 | 180 | x | |
| FAGUS SYLVATICA | 100 | 40 | 80-120-150-200 | | x |
| FAGUS SYLVATICA ATROPUNICEA | 100 | 40 | 200 | | x |
| HEDERA HIBERNICA | 100 | 40 | 180 | x | |
| HYDRANGEA ANOMALA PETIOLARIS | 100 | 40 | 180 | | x |
| ILEX MESERVEAE BLUE MAID | 100 | 40 | 200 | x | |
| ILEX MESERVEAE BLUE PRINCE | 100 | 40 | 200 | x | |
| ILEX MESERVEAE HECKENPRACHT | 100 | 40 | 200 | x | |
| LARIX KAEMPFERI | 100 | 40 | 200 | | x |
| LIGUSTRUM OVALIFOLIUM | 100 | 40 | 200 | x | |
| LIQUIDAMBAR STYRACIFLUA | 100 | 40 | 200 | | x |
| LIQUIDAMBAR STYRACIFLUA WORPLESDON | 100 | 40 | 200 | | x |
| METASEQUOIA GLYPTOSTROBOIDES | 100 | 40 | 200 | | x |
| PARROTIA PERSICA VANESSA | 100 | 40 | 200 | | x |
| PICEA ABIES | 100 | 40 | 200 | x | |
| PRUNUS LAUROCERASUS CAUCASICA | 100 | 40 | 200 | x | |
| PRUNUS LAUROCERASUS HERBERGII | 100 | 40 | 200 | x | |
| PRUNUS LAUROCERASUS ROTUNDIFOLIA | 100 | 40 | 200 | x | |
| PRUNUS LUSITANICA ANGUSTIFOLIA | 100 | 40 | 200 | x | |
| TAXUS BACCATA | 100 | 40 | 80-120-150-180-200 | x | |
| THUJA OCCIDENTALIS BRABANT | 100 | 40 | 200 | x | |
| TILIA CORDATA | 100 | 40 | 200 | | x |
| TRACHELOSPERMUM JASMINOIDES | 100 | 40 | 180 | x | |
| VITIS BUFFALO | 100 | 40 | 180 | | x |



QuickHedge
INSTANT PRIVACY

Votre revendeur QuickHedge

QuickHedge BV | Lage Raam 7 | 5427 PT Boekel | The Netherlands | +31 (0)492 32 14 42 | info@quickhedge.nl

WWW.QUICKHEDGE.COM