

Quick Hedge

INSTANT PRIVACY



*"Beste kwaliteit
kant-en-klaar hagen
uit Holland"*

Peter Bongers

*Feiten
en Cijfers*

Privacy
binnen één dag

KANT-EN-KLAAR HAGEN



MOOI LEVEND GROEN, MAAR WÉL DIRECT PRIVACY GRAAG

Steeds meer tuinarchitecten, hoveniers, en tuinliefhebbers kiezen voor de bijzondere eigenschappen van QuickHedge kant-en-klaar hagen. Kiezen voor levend 'groen', in plaats van kil steen, hekwerk of hout. Weten de combinatie van topkwaliteiten 'privacy binnen een dag' te waarderen. Want het is toch rond-uit jammer, en onnodig, dat u als trotse eigenaar van een nieuwe of verbouwde tuin, terras, zwembad, zwembad, patio of parkeerplaats jarenlang 'in het zicht' zit, omdat het nu eenmaal jaren duurt voordat een haag mooi volgroeid is.

Wie kiest voor mooi, weelderig groen als erfafscheiding of privacy versterkend decorelement, kan kiezen uit maar liefst 29 soorten QuickHedge kant-en-klaar hagen. Die hagen worden op de best denkbare grond in Noord-Brabant gekweekt en opgevoed door toegewijde vakmensen. Na gemiddeld 6 jaar zijn de hagen volgroeid, oersterk, vakkundig in vorm gesnoeid en in de kracht van hun leven. Pas dan zijn zij geschikt voor levering aan de klant. Om vervolgens binnen een dag te zorgen voor de ultieme privacy. Het enige dat een hovenier hoeft te doen is een sleuf graven. En de QuickHedge hagen, geleverd in elementen van een meter breed, aan te planten.

KANT-EN-KLAAR HAGEN

Laat het
grote genieten
beginnen



EEN VOLWASSEN HAAG BINNEN EEN DAG




🕒 08.00



Sleuf graven

🕒 12.00



Haag planten

🕒 16.00



Bewateren

🕒 20.00



Genieten!

Terwijl uw haag wordt afgeleverd en uitgeladen, graaft uw hovenier een sleuf. Daarin wordt de haag geplaatst. Met een aanplantsnelheid van 20 meter haag per uur staat uw haag er in no-time. U staat versted van het resultaat. Vóór de avond valt geniet u totale privacy. Tijd om even samen te zijn. Het grote genieten kan beginnen.

EEN QUICKHEDGE HAAG
PAST IN ELK TUINONTWERP,
ZOWEL PRIVÉ ALS ZAKELIJK



Privé villa



RHS Labyrint



Leontienhuis



Bungalowpark landal



Hippo Arena Šamorín



HET GEHEIM VAN QUICKHEDGE

De QuickHedge hagen in de kwekerij te Boekel worden gekweekt op humusrijke zandgrond met een organisch stofgehalte van 5%, met een bodemleven dat perfect in balans is. Ons kwekerijteam is vol passie in de weer met 'hun' hagen. De jonge haagplantjes worden, zodra ze één jaar jong zijn, exact op de goede afstand van elkaar geplant. Gedurende hun opvoeding, zo'n zes jaar lang, worden de hagen frequent gesnoeid. Zo ontstaan gezonde, goed vertakte, compacte en dichte haagdelen.

Het belangrijkste vindt echter onder het maaiveld plaats, in de bodem. Planten en struiken spreiden hun wortels van nature breed uit. Onze hagen worden regelmatig met grote precisie ondersneden. Hiertoe trekken wij een vlijmscherp U-vormig mes onder de hagen door. Voor maximale precisie gebruiken wij hier geavanceerde GPS-techniek. Zo ontstaat een dichte wortelkluit met heel veel haarwortels, die royaal vochten voeding uit de bodem opnemen. Zo krijg je mooie, sterke, kerngezonde hagen!

Het QuickHedge Geheim geven we hierbij voor een deel vrij...

- Topkwaliteit plantgoed
- Superieure grond
- Jaarlijks ondersnijden
- Frequent vormsnoeien
- Voldoende beregenen

Zó krijg je
mooie, sterke,
kerngezonde hagen!



QUICKHEDGE FEITEN & CIJFERS

1 eigenaar, de flamboyante, gedreven Peter Bongers,
boomkweker van origine, ook wel

Mister QuickHedge genaamd

5 teamleden, toegewijde groen liefhebbers
en allemaal al lang aan QuickHedge verbonden

20 landen, waar QuickHedge
actief is sinds
de uitlevering startte in 2009

25 hectare kwekerij, op de best denkbare bodem
in Boekel, Noord-Brabant

29 variëteiten, zowel groenblijvend als bladverliezend,
vruchtdragend én in blokform, ofwel solitair

30 jaar ervaring met kweken van bomen, heesters en hagen

500 tevreden klanten in Europa

100.000 ton CO₂ wordt jaarlijks opgenomen door de hagen in de kwekerij;
in juli 2013 werd duidelijk hoeveel fijnstof
de hagen daarnaast uit de lucht halen

135.000 meter haag in teelt
540.000 planten met krachtig wortelstelsel.





Oersterke, gezonde,
florerende hagen

Jaarrond leverbaar in
een praktische biologisch
afbreekbare doos

Door het plaatsen van
kant-en-klaar hagen:

- creëert u een betere en gezondere leefomgeving voor u en uw naasten
- vermeerderd u de waarde uw woning
- wint u tijd, de hagen zijn al volwassen

Voor u het weet zit u, heerlijk uit het zicht achter uw prachtige haag te genieten van uw privacy.

Is dat genieten of
is dat genieten?



AANPLANTEN & ADVIES

Correct aanplanten van QuickHedge haagelementen staat borg voor snel aanslaan en een eindeloze levensduur. Hier onze tips en adviezen voor aanplant en onderhoud.

Wij adviseren onze partners, tuinarchitecten en/of hoveniers die betrokken zijn bij de aanschaf van een QuickHedge haag, deze tips en adviezen te bespreken met, of door te spelen aan degene die de verzorging van de haag uiteindelijk ter hand neemt. Des te meer en langer plezier zal men hebben van de waardevolle QuickHedge haag.

- Plant alleen in ziektevrrije grond met een goede zuurgraad (pH).
- Op (zware) kleigrond is het ten zeerste aan te raden om de plantsleuf met extra zorg voor te bereiden en bij twijfel een drainageslang onderin de sleuf te leggen. (indien nodig in een laag Maaszand).

- Neem bij twijfel over de juiste grondvoorbereiding altijd contact op met QuickHedge.
- Maak de ondergrond van de plantsleuf goed los en graaf deze uit: min. 35 cm breed en 35 cm diep
- Bij gebruik van het QuickHedge plantrek dient de sleuf minimaal 60 cm breed te zijn.
- Plaats de haagelementen inclusief de biologisch afbreekbare kartonnen doos in de sleuf; zorg ervoor dat het karton net onder het maaiveld valt.
- Plaats de bijgeleverde druppelbevloeingslang op de bovenzijde van de wortelkruit/ kartonnen doos, net onder het maaiveld.
- Vul de sleuf aan met goede losse grond en druk de elementen en de grond stevig aan.



PLANTREK METHODE





IRRIGATIE & ONDERHOUD

DRUPPELBEVLOEIING

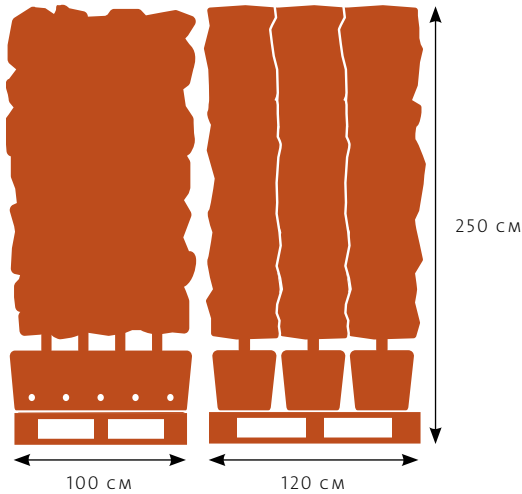
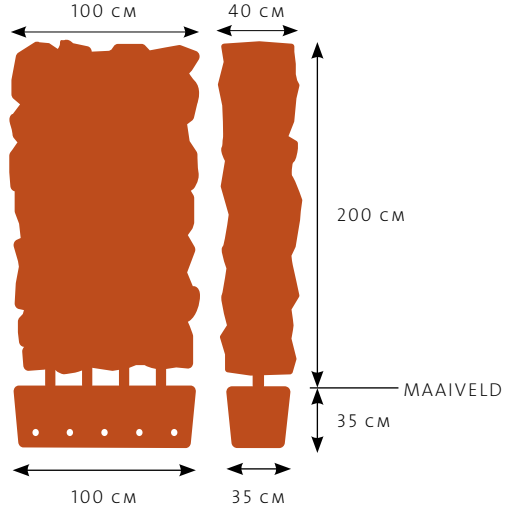
- Een QuickHedge haag floreert optimaal bij toepassing van de door QuickHedge bijgeleverde druppelbevloeiingsslang.
- Maak gebruik van een watertimer (Gardena of gelijkwaardig) of sluit de druppelslang aan op een regenautomaat.
- Adviseer de eindklant, degene die de verzorging uiteindelijk ter hand neemt, om deze bij grote droogte per dag één uur te laten druppelen.
- Controleer regelmatig met een spade of de grond niet te droog of te vochtig is.
- Neem bij twijfel over het juiste vochtgehalte altijd contact op met QuickHedge.

BEMESTEN

- Zorg dat de bemestingstoestand van de grond in orde is; gebruik voor bemesting bij voorkeur organische meststoffen.
- Pas vooral géén extra stalmest toe; die is doorgaans veel te sterk en zal resulteren in wortel verbranding.
- Mocht zich onverhoopt een probleem op termijn voordoen, neem dan contact op met uw QuickHedge dealer.

AFMETINGEN

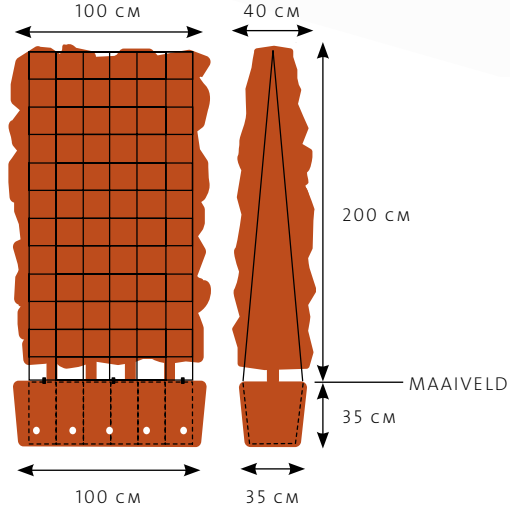
KANT - EN - KLAAR HAGEN [ZONDER FRAME]



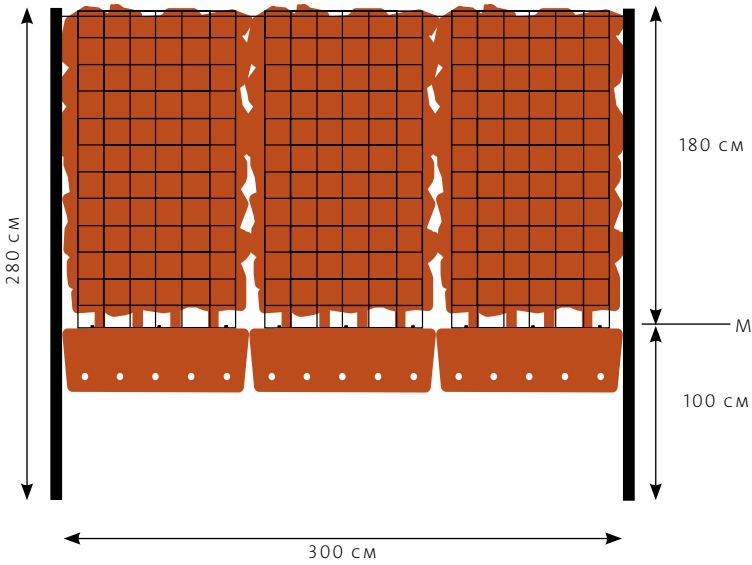
BELADING OP
EUR2 PALLET
[120 x 100 cm]



KLIMMENDE KANT - EN - KLAAR HAGEN [MET FRAME]



Ø 6 cm



INSTALLATIE
KLIMMENDE
KANT-EN-KLAAR
HAGEN
[MET FRAME]

SET PALEN INCL. ZWARTE ATLAS
DRAAD VOOR BEVESTIGING,
WIJ ADVISREN 1 PAAL PER
3 ELEMENTEN.

ASSORTIMENT BLOKVORMEN

| BLOKVORMEN (SOLITAIRES) | L CM | B CM | H CM | GROEN BLIJVEND | BLAD VERLIEZEND |
|--------------------------------|------|------|------|-------------------|--------------------|
| ACER CAMPESTRE | 80 | 80 | 250 | | x |
| CARPINUS BETULUS | 80 | 80 | 250 | | x |
| CORNUS MAS | 80 | 80 | 250 | | x |
| FAGUS SYLVATICA | 80 | 80 | 250 | | x |
| FAGUS SYLVATICA ATROPUNICEA | 80 | 80 | 250 | | x |
| METASEQUOIA GLYPTOSTROBOIDES | 80 | 80 | 250 | | x |
| PARROTIA PERSICA VANESSA | 80 | 80 | 250 | | x |
| PRUNUS LUSITANICA ANGUSTIFOLIA | 80 | 80 | 250 | x | |
| TAXUS BACCATA | 80 | 80 | 250 | x | |

Het kan voorkomen dat door tegenvallende groeieresultaten van onze hagen of door succes van verkoop sommige soorten of maten tijdelijk niet leverbaar zijn. Informeer bij twijfel altijd eerst bij uw verkooppunt naar beschikbaarheid.



ASSORTIMENT HAGEN

| HAGEN | L CM | B CM | H CM | GROEN BLIJVEND | BLAD VERLIEZEND |
|---------------------------------------|------|------|--------------------|-------------------|--------------------|
| ACER CAMPESTRE | 100 | 40 | 200 | | x |
| CARPINUS BETULUS | 100 | 40 | 80-120-150-200 | | x |
| CORNUS MAS | 100 | 40 | 200 | | x |
| ELAEAGNUS EBBINGEI | 100 | 40 | 180 | x | |
| FAGUS SYLVATICA | 100 | 40 | 80-120-150-200 | | x |
| FAGUS SYLVATICA ATROPUNICEA | 100 | 40 | 200 | | x |
| HEDERA HIBERNICA | 100 | 40 | 180 | x | |
| HYDRANGEA ANOMALA PETIOLARIS | 100 | 40 | 180 | | x |
| ILEX MESERVEAE BLUE MAID | 100 | 40 | 200 | x | |
| ILEX MESERVEAE BLUE PRINCE | 100 | 40 | 200 | x | |
| ILEX MESERVEAE HECKENPRACHT | 100 | 40 | 200 | x | |
| LARIX KAEMPFERI | 100 | 40 | 200 | | x |
| LIGUSTRUM OVALIFOLIUM | 100 | 40 | 200 | x | |
| LIQUIDAMBAR STYRACIFLUA | 100 | 40 | 200 | | x |
| LIQUIDAMBAR STYRACIFLUA WORPLESDON | 100 | 40 | 200 | | x |
| METASEQUOIA GLYPTOSTROBOIDES | 100 | 40 | 200 | | x |
| PARROTIA PERSICA VANESSA | 100 | 40 | 200 | | x |
| PICEA ABIES | 100 | 40 | 200 | x | |
| PRUNUS LAUROCERASUS CAUCASICA | 100 | 40 | 200 | x | |
| PRUNUS LAUROCERASUS HERBERGII | 100 | 40 | 200 | x | |
| PRUNUS LAUROCERASUS ROTUNDIFOLIA | 100 | 40 | 200 | x | |
| PRUNUS LUSITANICA ANGUSTIFOLIA | 100 | 40 | 200 | x | |
| TAXUS BACCATA | 100 | 40 | 80-120-150-180-200 | x | |
| THUJA OCCIDENTALIS BRABANT | 100 | 40 | 200 | x | |
| TILIA CORDATA | 100 | 40 | 200 | | x |
| TRACHELOSPERMUM JASMINOIDES | 100 | 40 | 180 | x | |
| VITIS BUFFALO | 100 | 40 | 180 | | x |



QuickHedge
INSTANT PRIVACY

Uw QuickHedge dealer

QuickHedge BV | Lage Raam 7 | 5427 PT Boekel | The Netherlands | +31 (0)492 32 14 42 | info@quickhedge.nl

WWW.QUICKHEDGE.NL